

Handleiding AIM Order app

Versie 3.3.6

Meld u eerst aan via: bestellen.veghel@varkenski.nl of telefonisch 0411-648811

Meld hierbij uw bedrijfsnummer, bedrijfsnaam, adres en emailadres waarop u de bestelbevestiging wilt ontvangen. Uw account wordt binnen twee werkdagen geactiveerd. U ontvangt hiervan een bevestiging per e-mail.

Installatie

- **Android smartphone**
Zoek in de Play Store naar 'AIM order'
- **IPhone**
Zoek in de App Store naar 'AIM order'

Na het downloaden van de app kan deze geïnstalleerd worden.

Aanmelden

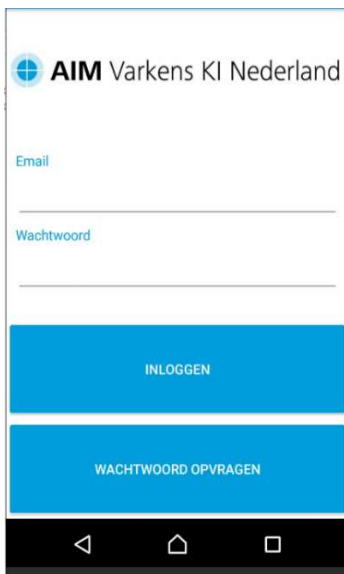
Als u de app voor de eerste keer opent, moet u zich aanmelden met het bij Varkens KI Nederland bekende (app) e-mailadres. Ook moet uw app-account bij Varkens KI Nederland geactiveerd zijn. Werkt dit niet direct, probeer het de volgende dag nogmaals. Werkt de app dan nog niet neem dan contact op met Varkens KI Nederland, wij helpen u graag verder.

Bij de eerste keer aanmelden moet u via wachtwoord opvragen een wachtwoord activeren deze krijgt u dan via de mail toegestuurd.

Wanneer u uw wachtwoord vergeten bent, kunt u een nieuw wachtwoord aanvragen door contact op te nemen met KI Nederland. Neem ook wanneer u geen mail ontvangen hebt contact op met KI Nederland:

bestellen.veghel@varkenski.nl of telefonisch 0411-648811

Als u voor de eerste keer aanmeldt, kunt u de volgende melding krijgen: 'Kan geen verbinding krijgen met de server'. Opnieuw aanmelden is de oplossing.



Vul hier uw e-mail adres in.

Vul hier uw wachtwoord in.

Tik daarna op inloggen.

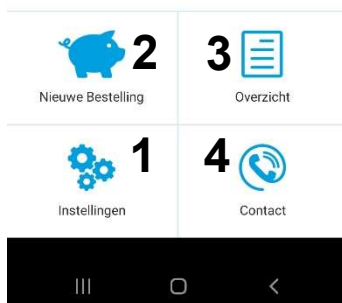
Tik hierop om een nieuw wachtwoord aan te vragen. U ontvangt uw wachtwoord per e-mail.

Handleiding AIM Order app

Versie 3.3.6



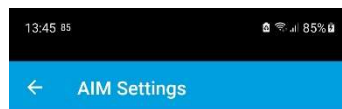
 AIM Varkens KI Nederland



1. Instellingen



Nummer 999999
Naam Frank Franssen Test account
Speen interval 1 Week
Bestel herinneringen



Nummer 999999
Naam Frank Franssen Test account
Speen interval 1 Week
Bestel herinneringen
U ontvangt een bestelherinnering een dag voor gebruikelijke besteldagen.
Aantal 3
Interval 2 Uren
Start 16:00

Vul de instellingen zo goed mogelijk in. Met behulp van deze gegevens kan de app een bestelvoorstel genereren op basis van uw voorgaande bestellingen op de betreffende weekdag.

Daarnaast kunt u bepalen of en hoe vaak er een bestelherinnering wordt weergegeven. (uw telefoon moet dan wel pushberichten toestaan vanuit de bestel APP).

Selecteer uw wekensysteem bij Speen interval.

Zet Bestel Herinneringen aan of uit.

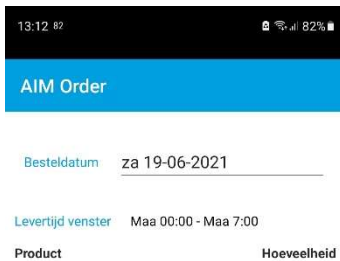
Selecteer het aantal te ontvangen herinneringen.

Selecteer het interval voor de te ontvangen bestelherinneringen.

Selecteer de tijd vanaf wanneer u de herinnering wenst te ontvangen.



2. Plaatsen bestelling



Plaatsen van een bestelling voor doses.

Let op: Wanneer u geen internetverbinding hebt, kunt u geen bestelling plaatsen!

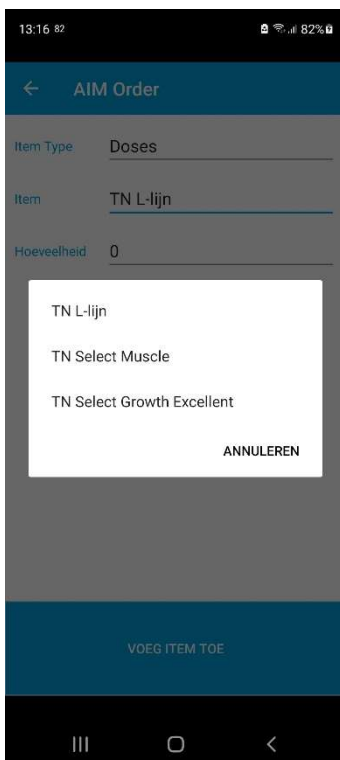
Na het tikken op nieuwe bestelling zit u in uw `winkelmandje`. Hier kunt u bestelregels toevoegen door op product toevoegen te tikken.

Heeft u een bestelling die bijna hetzelfde is als uw voorgaande bestellingen op deze weekdag, klik dan op bestelvoorstel genereren. Bij te weinig bestelhistorie is dit helaas niet mogelijk. Het bestelvoorstel kunt u wijzigen, na een eventuele wijziging dient u deze nog te bevestigen door op bestelling bevestigen te tikken.

Het advies is om product toevoegen te gebruiken.



Selecteer de leverdatum.



Selecteer doses.

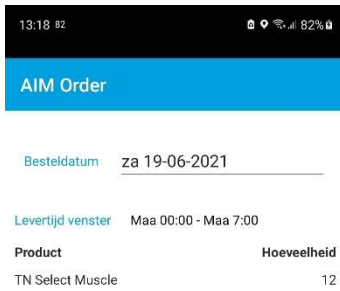
Selecteer gewenste categorie (op naam bestellen is niet mogelijk).

Kies gewenste aantal.

Voeg het item toe aan de bestelling.

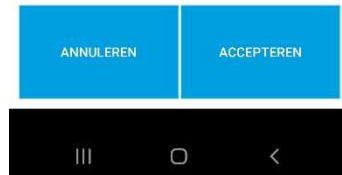
Handleiding AIM Order app

Versie 3.3.6



Wanneer uw bestelling compleet is, bevestigt u de bestelling. U krijgt een overzicht met de definitieve plaatsing: 'definitief plaatsen order'. Controleer het levertijd venster en uw bestelling.

Klik vervolgens op annuleren of accepteren. Op het scherm wordt dit bevestigd. Binnen enkele minuten ontvangt u een bevestiging per e-mail. Op dat moment is de bestelling ook daadwerkelijk geregistreerd en ingepland in de orderdatabase. (check ook uw SPAM box).



Controleer uw e-mail voor de bestelbevestiging. Wanneer u geen e-mail hebt ontvangen of twijfelt aan de juistheid van de bestelling, neem dan telefonisch contact op met het distributiecentrum.

U ontvangt een bevestiging van de bestelling.

Beste Testbedrijf 999995

Hartelijk dank voor uw KI bestelling.
We hebben zojuist van u de volgende bestelling mogen ontvangen:

| | |
|---|---|
| Bezoekadres | |
| Testbedrijf 999995 straat 1 1111AA PLAATS | Bedrijfsnummer: 999995 Ordnnummer: 16480 Geplaatst: vrijdag 07-08-2020 Bestelling: vrijdag 07-08-2020 Bezorgtijdsvenster: vrijdag 18:00 - zaterdag 7:00 |

| | |
|----------------|---------------|
| Product | Aantal |
| 197: TN Tybor | 20 |

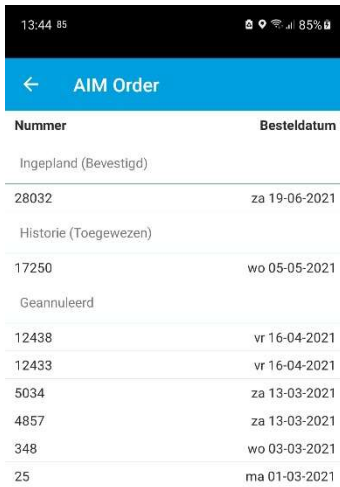
Deze producten zullen volgens afspraak worden geleverd.
Beren die op naam besteld zijn worden niet in deze bevestiging vernoemd
Heeft u nog opmerkingen over deze bestelling, neem dan contact op met onze bestellijn.

Met vriendelijk groet,

 **AIM** Varkens KI Nederland

Bestellijn 0411 - 64 88 11

3. Overzicht



| Nummer | Besteldatum |
|-----------------------|---------------|
| Ingepland (Bevestigd) | |
| 28032 | za 19-06-2021 |
| Historie (Toegewezen) | |
| 17250 | wo 05-05-2021 |
| Geannuleerd | |
| 12438 | vr 16-04-2021 |
| 12433 | vr 16-04-2021 |
| 5034 | za 13-03-2021 |
| 4857 | za 13-03-2021 |
| 348 | wo 03-03-2021 |
| 25 | ma 01-03-2021 |

Inzien van uw bestellingen en het eventueel aanpassen van nog te leveren bestellingen.

Door van boven naar onder te swipen kan het besteloverzicht vernieuwd worden.

Bestellingen kunnen een verschillende status hebben:

Nieuw: Een nieuw ingevoerde bestelling is (meestal) niet direct zichtbaar in dit scherm, het kan enige minuten duren voor deze zichtbaar wordt.

Zonder bestelnummer Bestelling is nog niet verzonden (mogelijk door geen internetverbinding).

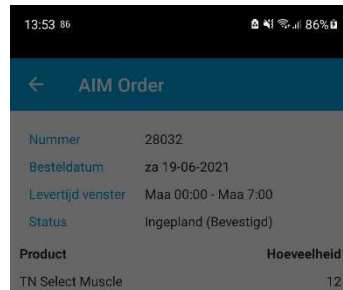
Ingepland (bevestigd): Order is geplaatst

Historie (toegewezen): Order is geplaatst en verwerkt

Geannuleerd: Onder in de lijst staan de eventueel geannuleerde bestellingen



| Nummer | 28032 |
|-------------------|-----------------------|
| Besteldatum | za 19-06-2021 |
| Levertijd venster | Maa 00:00 - Maa 7:00 |
| Status | Ingepland (Bevestigd) |
| Product | Hoeveelheid |
| TN Select Muscle | 12 |



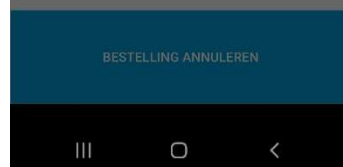
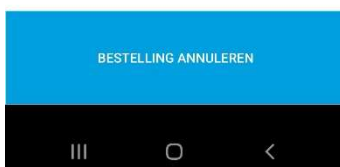
| Nummer | 28032 |
|-------------------|-----------------------|
| Besteldatum | za 19-06-2021 |
| Levertijd venster | Maa 00:00 - Maa 7:00 |
| Status | Ingepland (Bevestigd) |
| Product | Hoeveelheid |
| TN Select Muscle | 12 |

Bevestig
Weet je het zeker?
NEE JA

Door een geplaatste of ingeplande bestelling te selecteren wordt deze geopend en kan deze geannuleerd worden (dit kan tot 6.00 uur op de dag van productie). Het wijzigen van uw bestelling is dan niet mogelijk. Verhogen van de gewenste hoeveelheid doses of het bestellen van een aanvullende categorie of artikel, kan door een extra bestelling voor die dag te plaatsen. Verlagen van het aantal doses of artikelen kan door de bestelling te annuleren en een nieuwe bestelling te plaatsen of door telefonisch contact op te nemen met het distributiecentrum.

Na het annuleren van een bestelling ontvangt u een annuleringsbevestiging per e-mail. Hebt u telefonisch geannuleerd dan krijgt u daar ook een e-mail bevestiging van. Tevens wordt binnen enkele minuten uw besteloverzicht (bestellingen) aangepast. In het besteloverzicht staan de definitieve bestellingen.

Wanneer u geen e-mail hebt ontvangen of twijfelt aan de juistheid van de bestelling, neem dan telefonisch contact op met het distributiecentrum.



Handleiding AIM Order app

Versie 3.3.6

4. Contact



Contact opnemen over uw bestellingen kan uitsluitend telefonisch. Klik op één van de twee icoontje om een mail te sturen of telefonisch contact met het distributiecentrum.

Let op: U kunt geen wijzigingen of bestellingen per e-mail doorgeven!

Onderaan de het Contactscherm vindt u het versienummer van uw app.